


SIHGA® PICK Hebesystem für Schneider CLT Elemente



Sicherheit Innovation Holz Garantie Austria

SIHGA® GmbH | Gewerbepark Kleinreith 4
A-4694 Ohlsdorf bei Gmunden

Telefon: +43 7612-74370-0

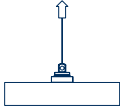
Fax: +43 7612-74370-10

E-Mail: info@sihga.com

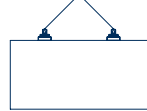
Web: www.sihga.com

Traglasttabelle für Schneider CLT Wandplatten [min.b x h x d = 100 x 100 x 9]

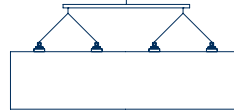
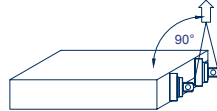
= 0°



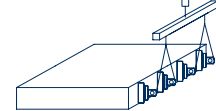
= 45°



max. = Gesamtgewicht/2



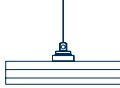
max. = Gesamtgewicht/2



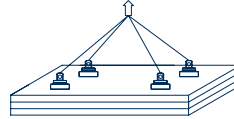
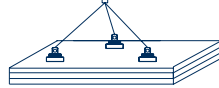
Winkel°	1-strängig*	2-strängig heben	2-strängig aufdrehen	2 x 2-strängig mit Durchlaufgurt u. Traverse	2 x 2-strängig aufdrehen mit Durchlaufgurt u. Traverse
	[kg Gesamtgewicht]	[kg Gesamtgewicht]	[kg Gesamtgewicht]	[kg Gesamtgewicht]	[kg Gesamtgewicht]
0	nicht zulässig	nicht zulässig		nicht zulässig	
5		2351		4702	
10		2202	1040 kg bei d ≥ 9cm	4404	2080 kg bei d ≥ 9cm
15		2053		4107	
20		1904		3809	
25		1756	1667 kg bei d ≥ 12cm	3511	3334 kg bei d ≥ 12cm
30		1607		3213	
35		1458		2916	
40		1309	2347 kg bei d ≥ 16cm	2618	4694 kg bei d ≥ 16cm
45		1160		2320	

Traglasttabelle für Schneider CLT Deckenplatten [min.b x h x d = 100 x 100 x 7]

= 0°



= 45°



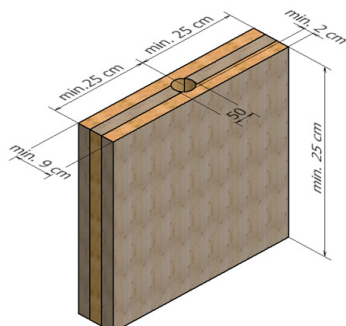
Winkel°	1-strängig*	2-strängig heben	3-strängig	4-strängig (nur mit Wippe)
	[kg Gesamtgewicht]	[kg Gesamtgewicht]	[kg Gesamtgewicht]	[kg Gesamtgewicht]
0	nicht zulässig	nicht zulässig	nicht zulässig	nicht zulässig
5		2242	3363	4484
10		2164	3247	4329
15		2087	3130	4173
20		2009	3013	4018
25		1931	2897	3862
30		1853	2780	3707
35		1776	2663	3551
40		1698	2547	3396
45		1620	2430	3240

*Sehr stark harzhaltige Hölzer wie Kiefer und Lärche, bzw. stirnseitig angeschlagene BSP-Wände dürfen nur unter einem Winkel von > 5° zur Bohrlochachse und mehrsträngig gehoben werden.

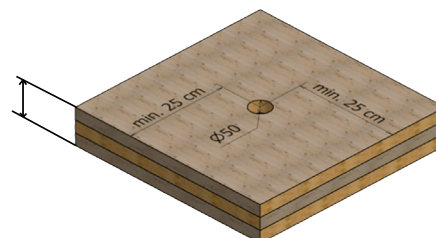
Mindestabstand zur Außenfläche der Decklage beim Montieren auf der Stirnseite der BSP-Platte beträgt min. 2 cm

Mindestabstand der Befestigungspunkte untereinander beträgt min. 50 cm

Mindestabstand der Befestigungspunkte vom Balken- bzw. Plattenrand beträgt min. 25 cm



mindestens 8 cm bei Untersicht in Sichtqualität
mindestens 7 cm bei nicht sichtbarer Untersicht



Diese Traglasttabelle dient ausschließlich zum Manipulieren der angegebenen Dimensionen und darf nur unter Berücksichtigung aller Gefahren-, Verwendungs- und Wartungshinweise, auf die in der SIHGA® PICK Betriebsanleitung hingewiesen wird, verwendet werden.
Jede Haftung für Druck- und Satzfehler ist ausgeschlossen!